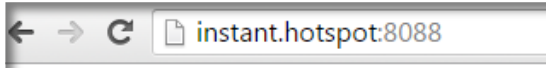
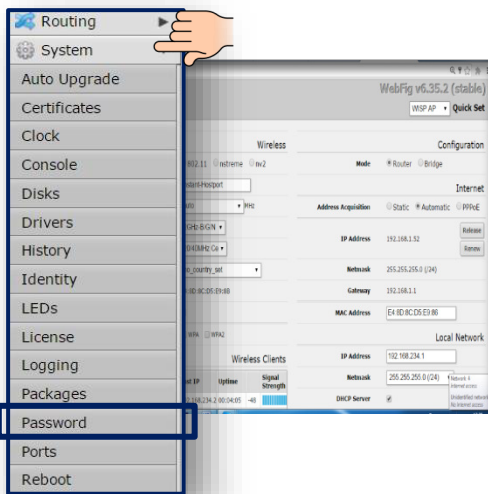


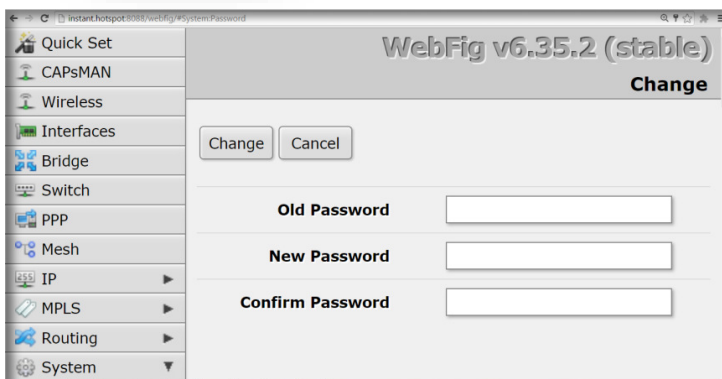
วิธีการเปลี่ยน PASSWORD MIKROTIK



1.เปิด <http://instant.hotspot:8088/> ด้วยเว็บเบราว์เซอร์ สามารถดู Username และ Password ได้บนตัวอุปกรณ์



2.ไปที่ System แล้วเลือก Password



3. Old Password : ใส่รหัสเดิม
 new Password : รหัสใหม่
 confirm Password : ยืนยันรหัสใหม่
 แล้วกด Change

หมายเหตุ: เมื่อท่านได้เปลี่ยนแปลงแก้ไขคอนฟิกหรือกระทำการใดๆ แล้วเกิดปัญหาทำให้ไม่สามารถเข้าใช้งานได้ และมีความจำเป็นที่ต้องส่งตัวอุปกรณ์ให้ทางบริษัทฯ เพื่อคอนฟิกตัวอุปกรณ์ใหม่ การกระทำดังกล่าวอาจมีค่าใช้จ่ายหากเกินระยะเวลา 60 วันนับจากวันที่ซื้อสินค้า