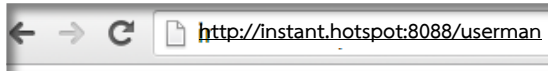
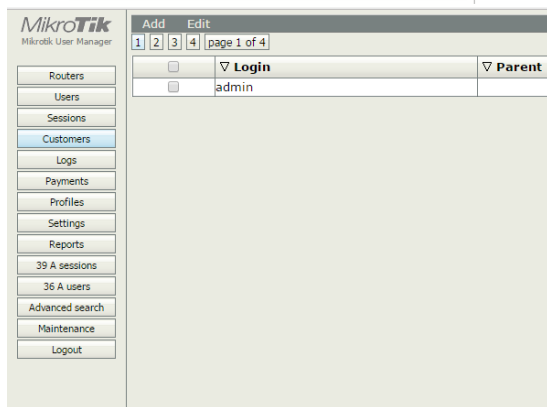


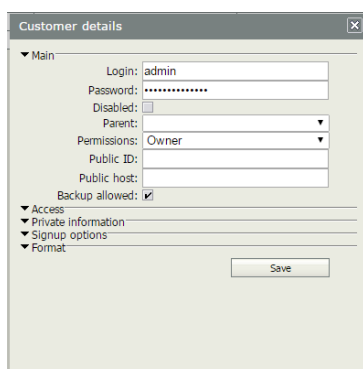
## วิธีการเปลี่ยน PASSWORD USER MANAGEMENT



1.เปิด <http://instant.hotspot:8088/userman> ด้วยเว็บเบราว์เซอร์ สามารถดู Username และ Password ได้บนตัวอุปกรณ์



2.ไปที่ Customer แล้วคลิกที่ admin



3. Password : ใส่รหัสใหม่

แล้วกด Save

**หมายเหตุ:** เมื่อท่านได้เปลี่ยนแปลงแก้ไขคอนฟิกหรือกระทำการใดๆ แล้วเกิดปัญหาทำให้ไม่สามารถเข้าใช้งานได้ และมีความจำเป็นที่ต้องส่งตัวอุปกรณ์ให้ทางบริษัทฯ เพื่อคอนฟิกตัวอุปกรณ์ใหม่ การกระทำดังกล่าวอาจมีค่าใช้จ่ายหากเกินระยะเวลา 60 วันนับจากวันที่ซื้อสินค้า