
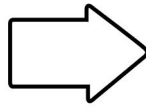


วิธีการดู Report ผ่านคีย์บอร์ด

1. เสียบบัตรประชาชน

วิธีการเสียบบัตรประชาชนเข้าไปใน smart Card Reader



จำเป็นต้อง

หันบัตรประชาชนด้านที่มีรูปเข้าหาตัวเองแล้วเสียบข้างที่มีชิปลง

2. กดปุ่มเลือกดู Report ย้อนหลัง

กดปุ่มเลือกดู Report ย้อนหลังที่ต้องการดู จากนั้นกระดาษ Report จะออกจากเครื่อง Print




1) BACK

: 30 days (ดู Report 30 วันย้อนหลัง)



2) -

: 7 days (ดู Report 7 วันย้อนหลัง)



3) +

: 3 days (ดู Report 3 วันย้อนหลัง)



4) ENTER

: Print Report (ยืนยันปรีน Report)